

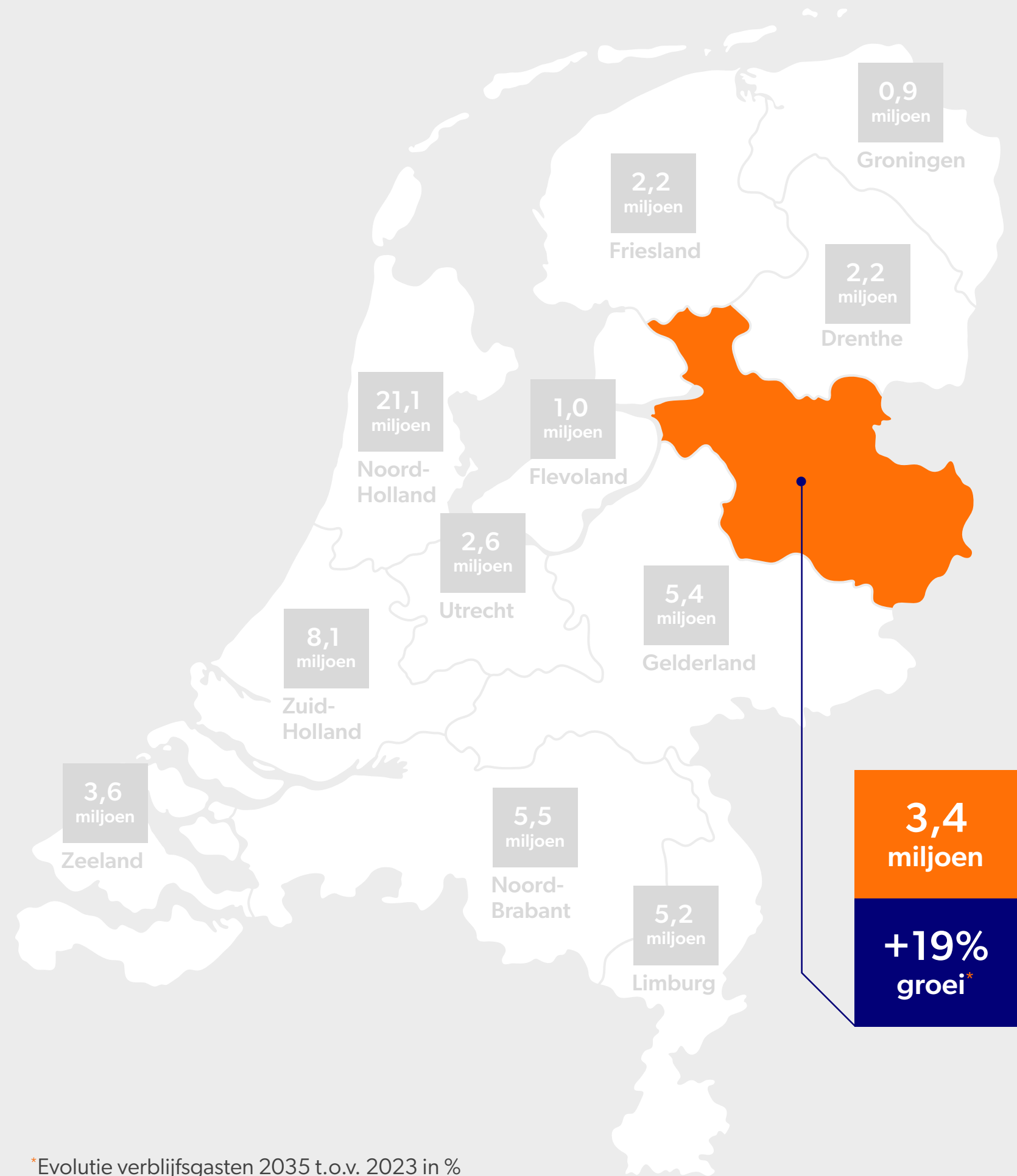
Forecast 2035 Overijssel

Verwachting van
het verblijfstoerisme
in Nederland



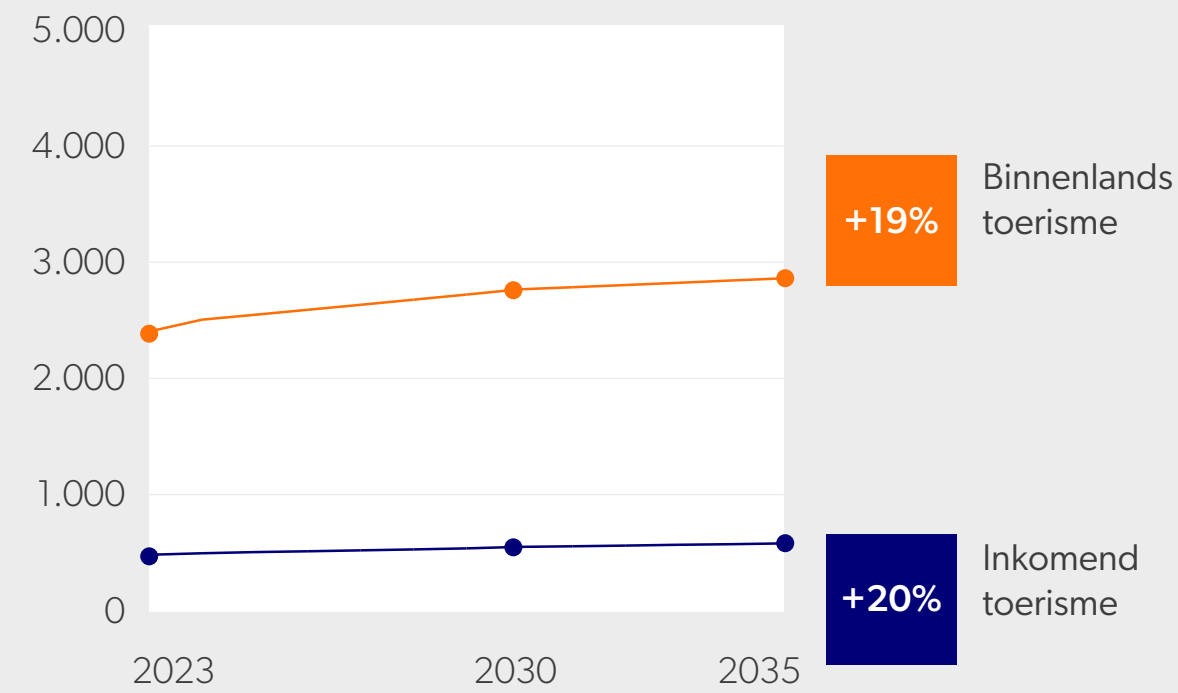


Overijssel 2035

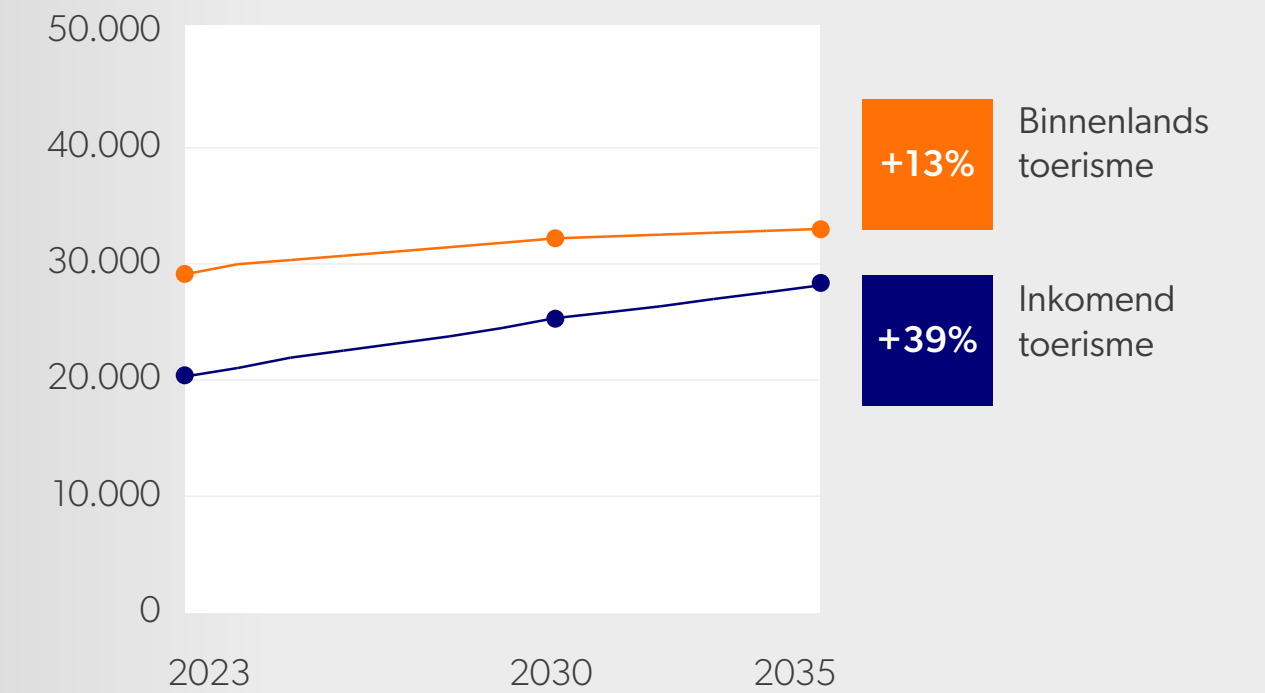


*Evolutie verblijfsgasten 2035 t.o.v. 2023 in %

Lange termijn prognose gasten in Overijssel (x 1.000)



Lange termijn prognose gasten in Nederland (x 1.000)



Ontwikkeling aantal verblijfsgasten naar herkomstregio en -land voor de provincie Overijssel (x 1.000)

	2019	2023	2030	2035	2023-35 toename	2023-35 evolutie
Totaal provincie	2.349	2.886	3.317	3.441	555	19%
Binnenlands toerisme	1.888	2.404	2.767	2.862	458	19%
Inkomend toerisme	461	482	550	580	98	20%
Duitsland	247	280	313	323	43	15%
België	73	56	58	59	3	5%
Verenigd Koninkrijk	21	16	18	20	4	26%

Colofon & contact

Deze publicatie is een uitgave van NBTC en CELTH.

Deze provinciale prognose is onderdeel van [Forecast 2035](#).

De prognose betreft verblijfgasten die minimaal één nacht in Nederland verblijven. De volledige onderzoeksverantwoording is te vinden in [Forecast 2035](#).

Versie

Februari 2025

Samenstelling

Eelco Snip (NBTC), Nathalie Frissen (NBTC), Stefan Hartman (CELTH, NHL Stenden), Diana Korteweg Maris (CELTH, HZ Kenniscentrum Kusttoerisme) en Bram Wortelboer (CELTH, HZ Kenniscentrum Kusttoerisme)

Tekst- en eindredactie

Ghiness communicatiekracht

Vormgeving en realisatie

Studio Piraat

Fotografie

Iris van den Broek

Uitgever

Nederlands Bureau voor Toerisme & Congressen
Prinses Catharina-Amaliastraat 5,
2496 XD Den Haag
Postbus 63470, 2502 JL Den Haag

Contactpersoon voor deze publicatie

Eelco Snip, esnip@holland.com

Meer informatie

Zie nbt.nl of onze pagina op [LinkedIn](#).

Deze publicatie is met de grootst mogelijke zorgvuldigheid samengesteld, maar het is altijd mogelijk dat bepaalde informatie niet (meer) klopt. Bronnen zijn vermeld voor zover bekend. Alle teksten en beeldmateriaal in deze uitgave mogen vermenigvuldigd of openbaar gemaakt worden, mits met bronvermelding van NBTC.

